



IV Jornada sobre Llengua i Societat als Territoris de Parla Catalana


Polítiques lingüístiques per a una llengua amb futur

Barcelona, 7 de juliol de 2016



Generalitat
de Catalunya

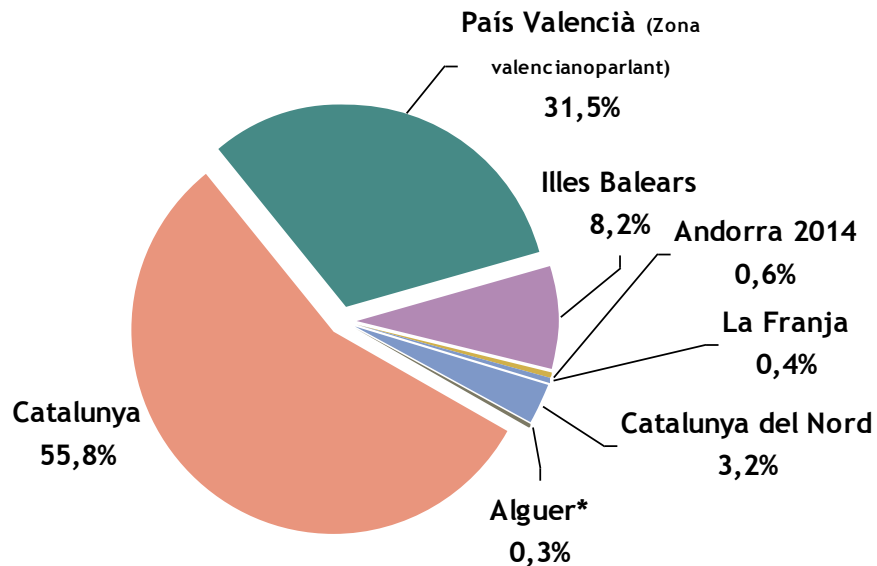
Descripció de les EUL



Territori	Institucions	Font estadística	Mètode	Mostra	Estat de la qüestió
L'Alguer	<ul style="list-style-type: none"> • Departament de Cultura de la Generalitat • Ajuntament de l'Alguer 	Sardegna Statistiche , Ufficio Anagrafe	CAPI	625	Conveni amb el Síndic de l'Alguer. Ha finalitzat el treball de camp. Falta enllestir les dades sintètiques i iniciar l'anàlisi
Andorra	<ul style="list-style-type: none"> • Govern d'Andorra • Departament de Cultura de la Generalitat 	Registre de població	CATI	727	S'ha signat un conveni de col·laboració entre el Departament de Cultura de la Generalitat i el Ministeri de Cultura del Govern d'Andorra. Disposició de les dades de l'enquesta del Govern d'Andorra. Informe de resultats principals.
Catalunya	<ul style="list-style-type: none"> • Departament de Cultura i Idescat 	Registre de població 1/1/2013	Multicanal	7.500	S'han fet presentacions a totes les delegacions territorials de Cultura. Edició del resum de l'anàlisi dels factors clau. Pendent de publicació de l'anàlisi
Catalunya del Nord	<ul style="list-style-type: none"> • Departament de Cultura de la Generalitat • Universitat de Perpinyà (UPVD) 	Cens promocional (Dues zones)	CATI	1.890	S'ha realitzat el treball de camp. Conveni entre La Generalitat, la Universitat de Perpinyà i el Consell del Departament dels Pirineus Orientals. Dades sintètiques disponibles. Pendent de l'anàlisi.
La Franja	<ul style="list-style-type: none"> • Departament de Cultura de la Generalitat • Campus Iberus 	Cens promocional	CATI	1.067	Conveni amb entre la Generalitat i el Consorci Campus Iberus. Col·laboració del Govern d'Aragó. Dades sintètiques disponibles.
Illes Balears	<ul style="list-style-type: none"> • Departament de Cultura de la Generalitat • Universitat Illes Balears 	Cens promocional	CATI	2.601	Conveni previst entre la Generalitat, el Govern Balear i la UIB. Dades sintètiques disponibles. S'ha iniciat l'anàlisi.
Comunitat Valenciana	<ul style="list-style-type: none"> • Generalitat Valenciana 	Padró municipal d'habitants, 2014.	CAPI	5.579 (zona valenciano-parlant)	Es treballa conjuntament en l'anàlisi de les dades.

Dades demogràfiques

Pes de la població de 15 anys o més a cada territori. 2013 i 2015



* Alguer: 18 o més anys.

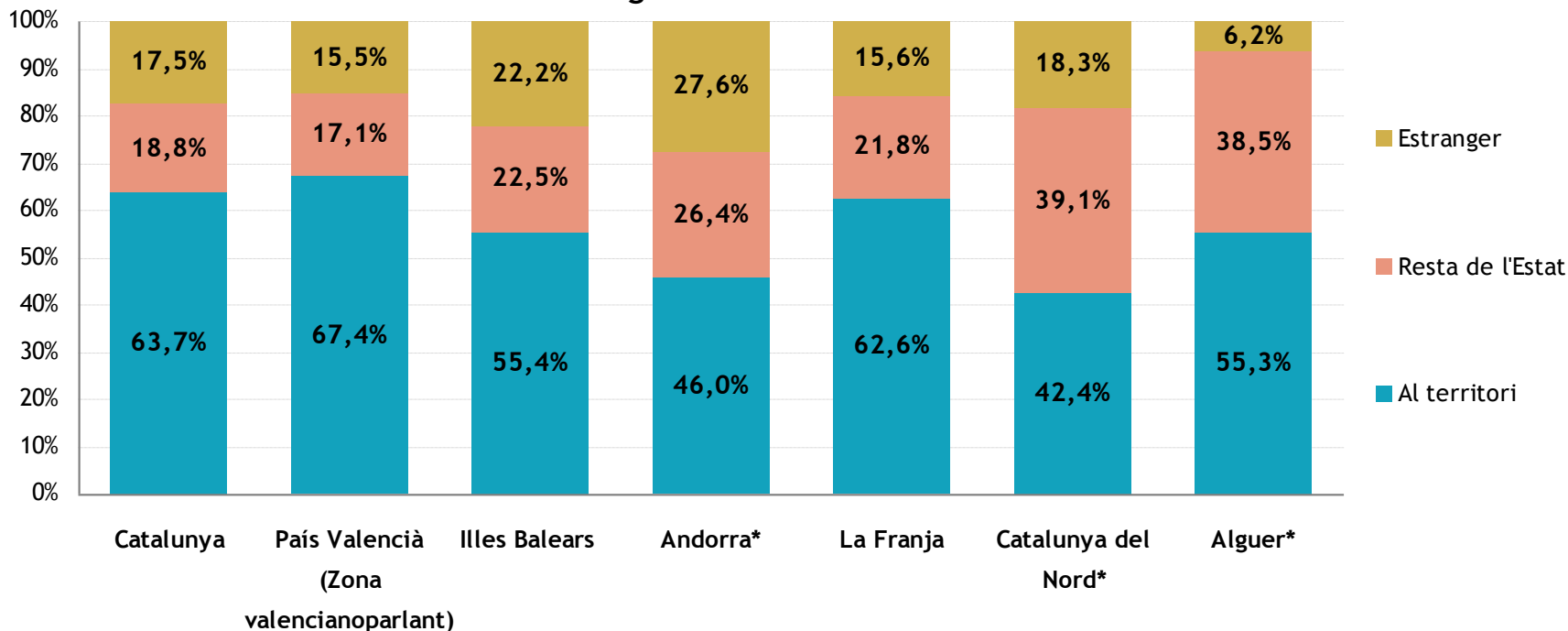
	Catalunya 2013	País Valencià 2015	Illes Balears 2014	Andorra 2014	Franja 2014	Catalunya del Nord 2011	Alguer 2014*
De 15 a 29	1.181.391	648305	185.786	12.107	7.901	69.030	4.736
De 30 a 44	1.940.018	1033862	296.669	20.631	11.834	81.237	9.198
De 45 a 64	1.936.351	1148002	285.148	22.377	11.934	119.298	13.787
65 anys i més	1.309.023	758156	163.589	10.323	10.412	100.025	10.537
Total	6.366.783	3.588.325	931.192	65.438	42.081	369.590	38.258

Font: Padró municipal d'habitantes. Catalunya del Nord: Insee, RP2011 exploitation principale. * Alguer: 18 o més anys.

Dades demogràfiques



Població total segons lloc de naixement*. 2013 i 2015

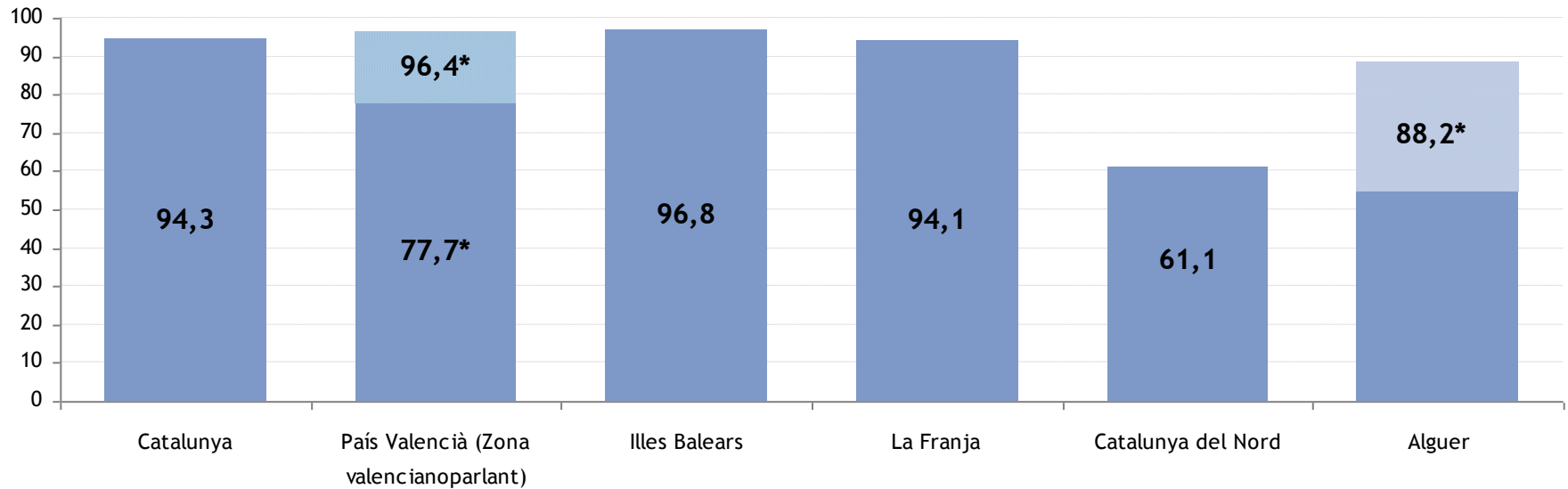


* Andorra: Nacionalitat. Resta de l'Estat és la població de nacionalitat espanyola. La població francesa està inclosa a l'estranger (3.753, un 4,8%). Alguer: 18 o més anys. Catalunya del Nord: 15 anys o més. Font: Padró. Catalunya del Nord: EULCN, 2015.

Coneixements lingüístics



Entén vostè el català (valencià, alguerès...)? Sí/No (%)



Andorra: sense dades.

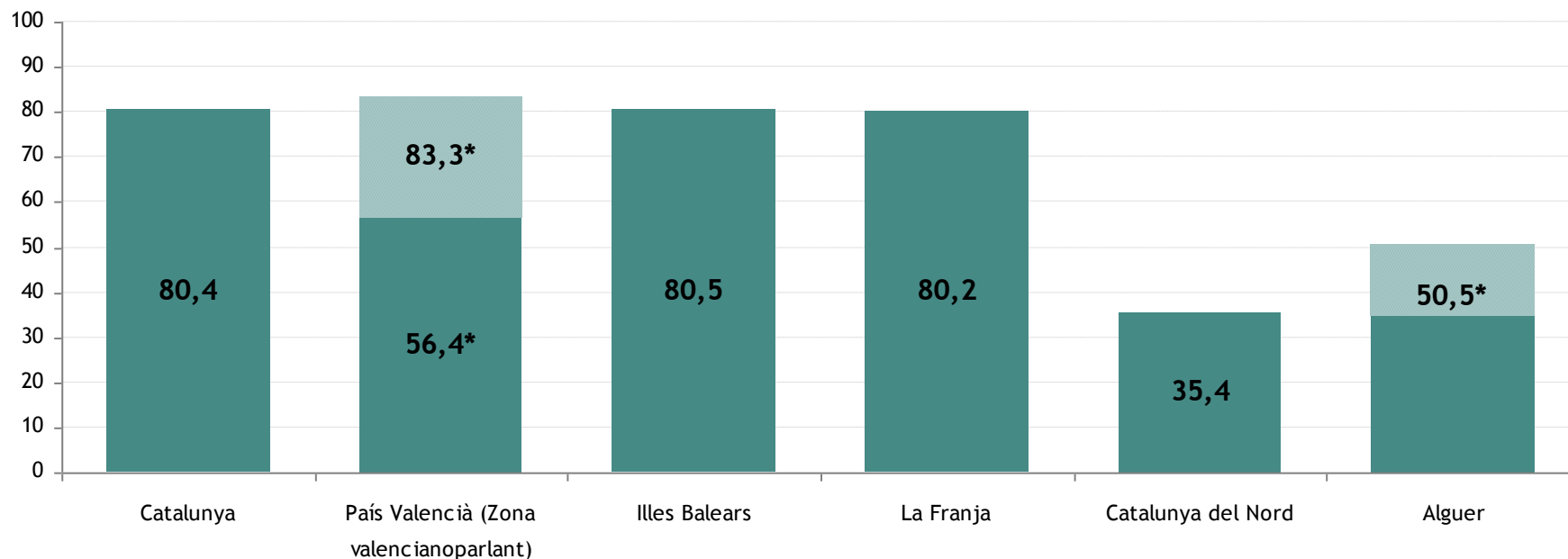
* País Valencià: 77,7 % suma les categories "Bé" i "Perfectament", i el 96,4 % inclou "Un poc".

Alguer: La línia marca el % dels que han declarat "Bé" i "Força bé". El nombre indica els que han declarat "sí".

Coneixements lingüístics



El sap parlar el català (valencià, alguerès...)? Sí/No (%)




Andorra: sense dades.

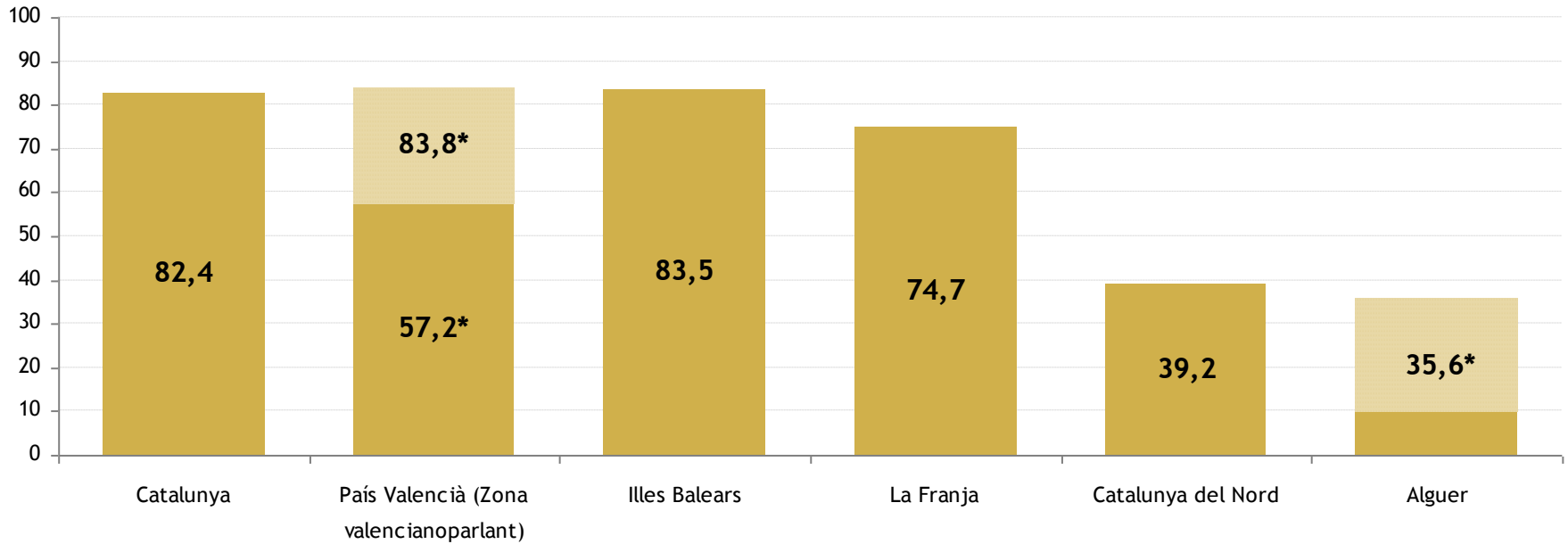
* País Valencià: 56,4 % suma les categories "Bé" i "Perfectament", i el 83,3 % inclou "Un poc".

Alguer: La línia marca el % dels que han declarat "Bé" i "Força bé". El nombre indica els que han declarat "sí".

Coneixements lingüístics



El sap llegir el català (valencià, alguerès...)? Sí/No (%)



Andorra: sense dades.

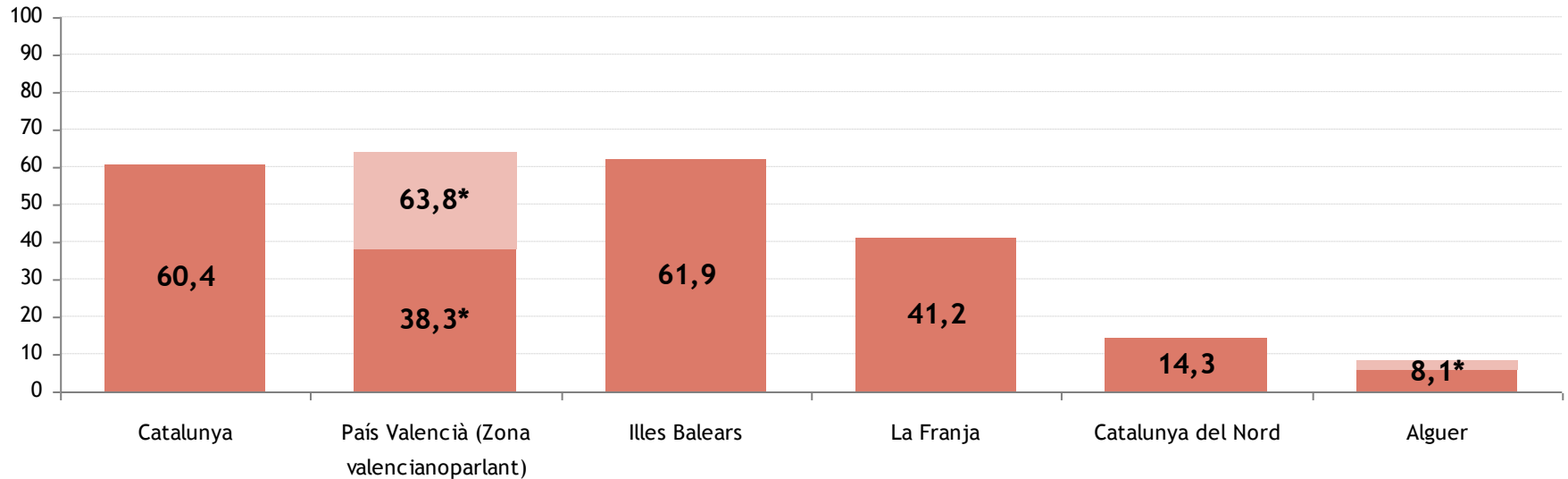
* País Valencià: 56,4 % suma les categories "Bé" i "Perfectament", i el 83,8 % inclou "Un poc".

Alguer: La línia marca el % dels que han declarat "Bé" i "Força bé". El nombre indica els que han declarat "sí".

Coneixements lingüístics



El sap escriure el català (valencià, alguerès...)? Sí/No (%)



Andorra: sense dades.

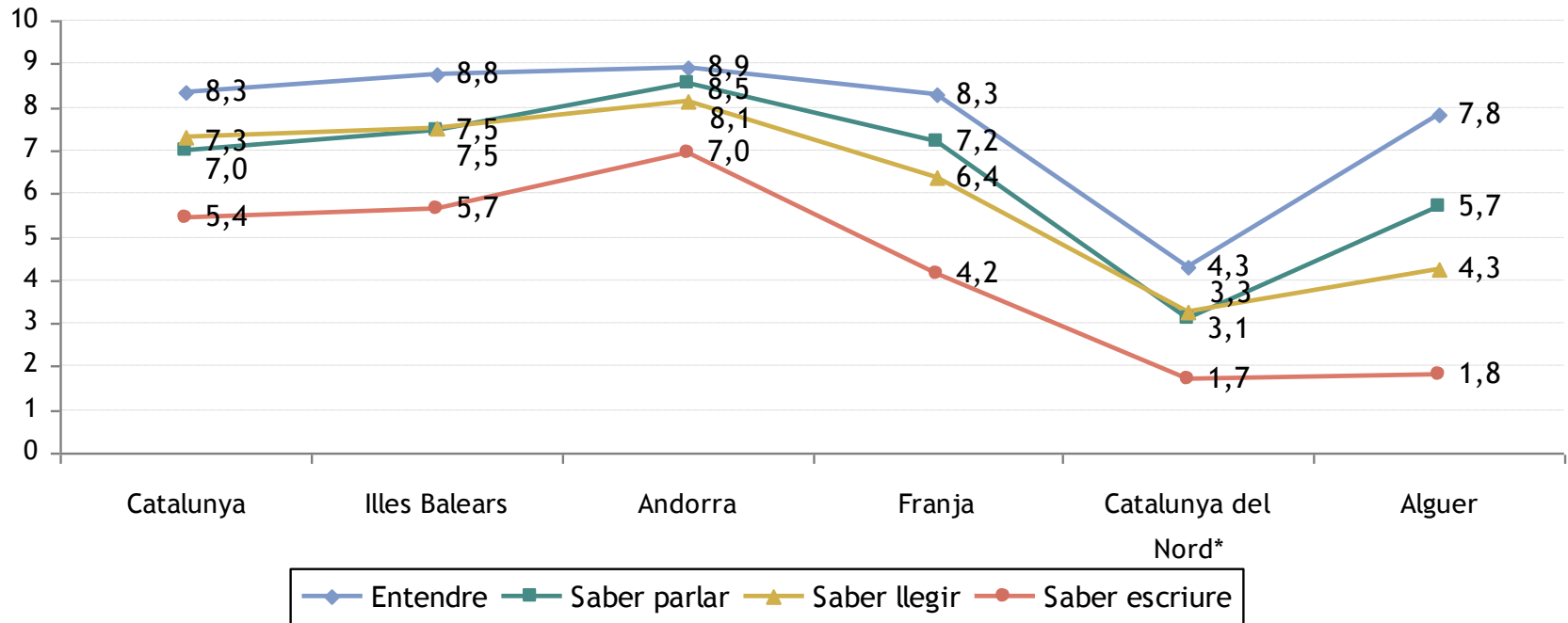
País Valencià: 38,3 % suma les categories "Bé" i "Perfectament", i el 63,8 % inclou "Un poc".

Alguer: La línia marca el % dels que han declarat "Bé" i "Força bé". El nombre indica els que han declarat "sí".

Coneixements lingüístics




Autovaloració dels coneixements del català en una escala des de 0 fins a 10. Mitjana.



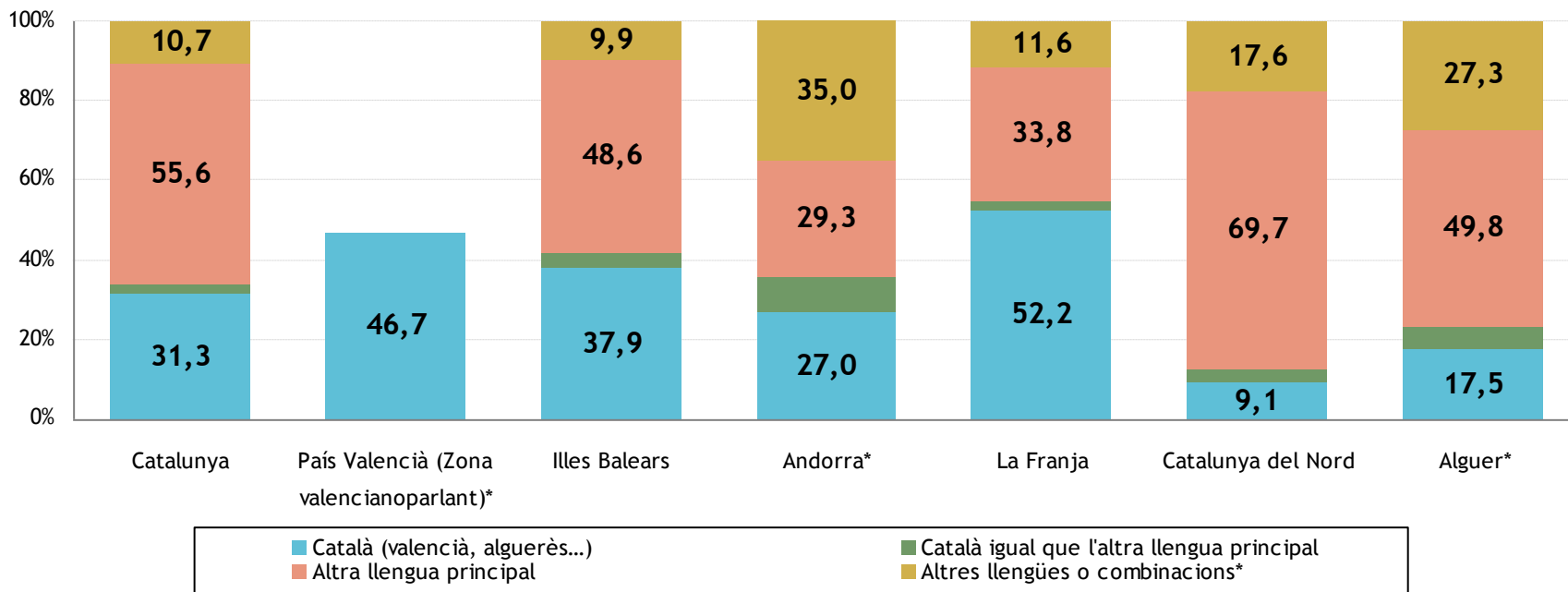
País Valencià: sense dades.

* Catalunya del Nord: Adaptat de l'original, que té l'Escala de 0 a 20.

Llengua inicial



Llengua inicial: llengua que va aprendre a parlar quan era petit*. 2013 i 2015 (%)



* País Valencià: Població que ha après a parlar valencià a casa. Càlcul sobre el total de població

Andorra: En quina llengua va aprendre a parlar? Pregunta multiresposta (recalculat).

"Altres llengües o combinacions": Inclou combinacions d'altres llengües amb català.

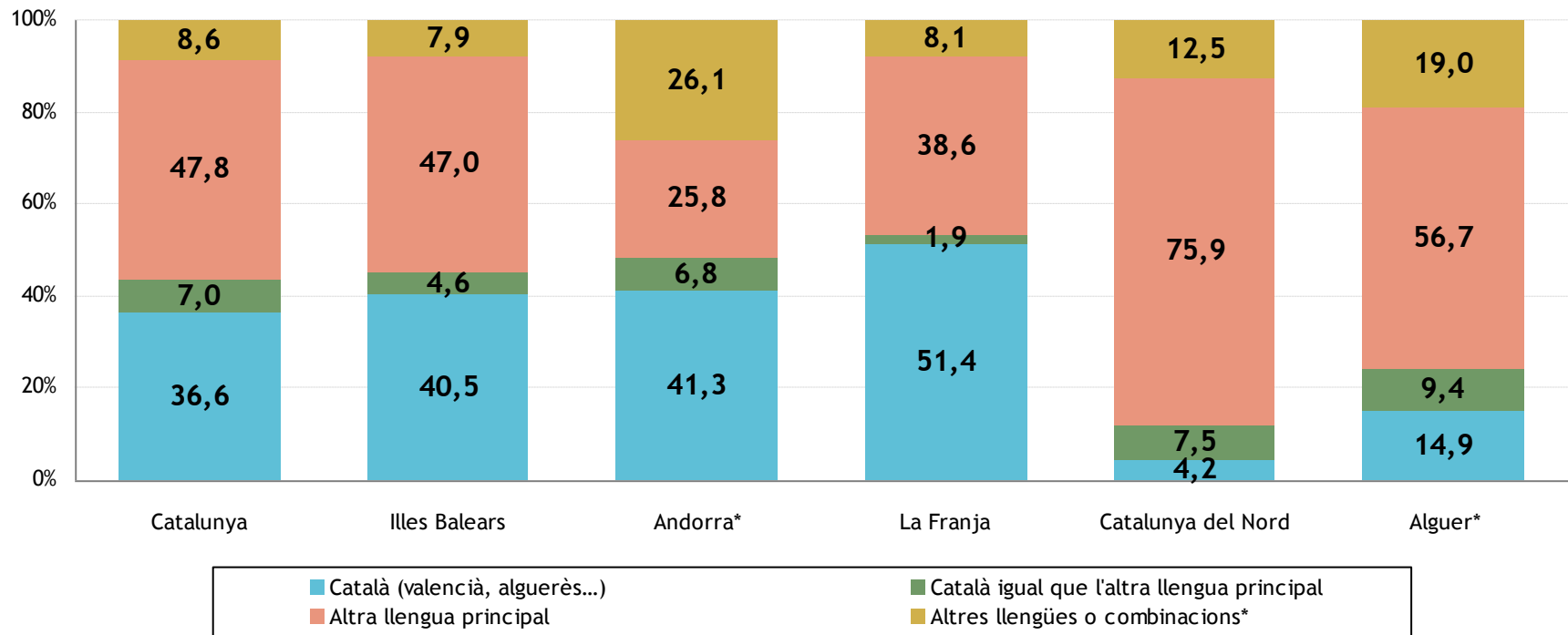
Alguer: "Altres llengües o combinacions" inclou 11,3% de sard, 2,7% de sard i italià i un 7,3% d'altres llengües d'Italià.

Andorra: "Altres llengües o combinacions" inclou 16,1% de portuguès i un 5,7% de francès.

Llengua d'identificació



Llengua d'identificació: Quina és la seva llengua?*. 2013 i 2015 (%)



País Valencià: Sense dades.

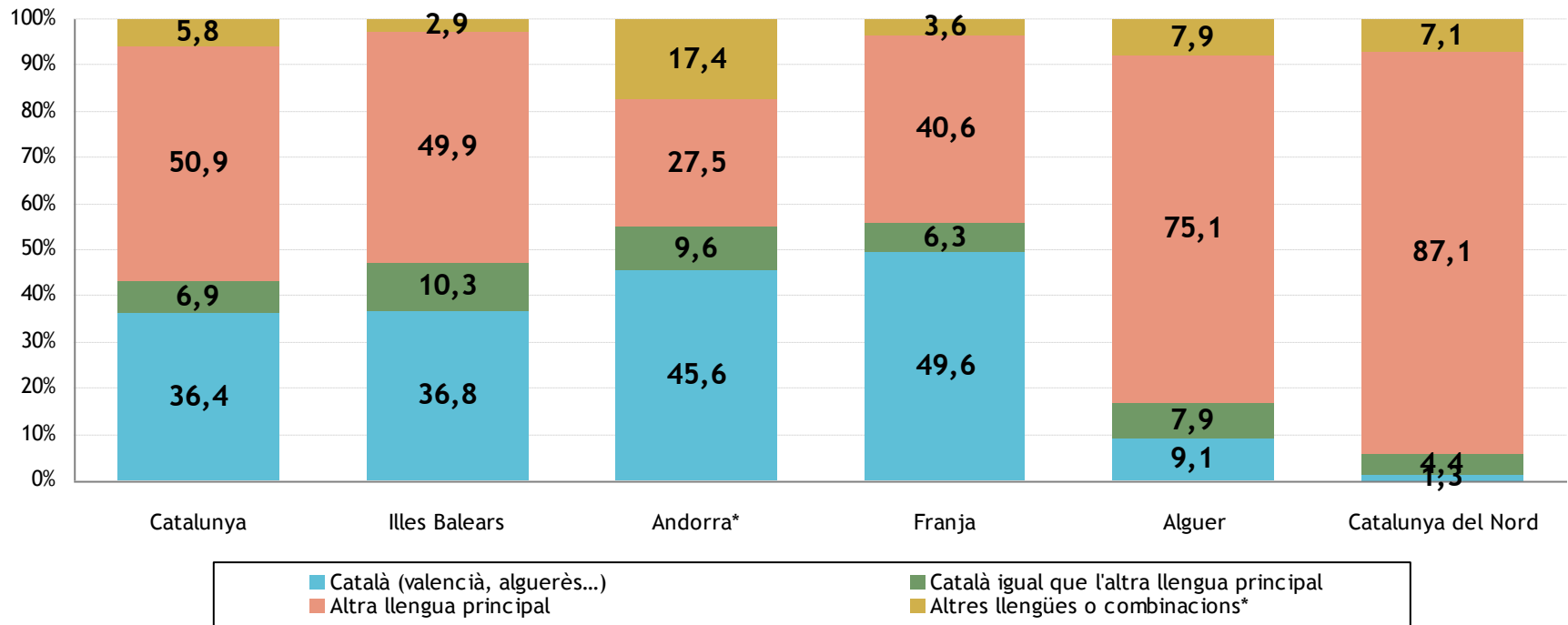
*Andorra: Pregunta multiresposta (recalculat).

Alguer: "Altres llengües o combinacions" inclou altres llengües no estrangeres (sard, altres italianes). Inclou combinacions d'altres llengües amb català.

Llengua habitual



Llengua habitual: Quina és la seva llengua habitual?*. 2013 i 2015 (%)



País Valencià: Sense dades.

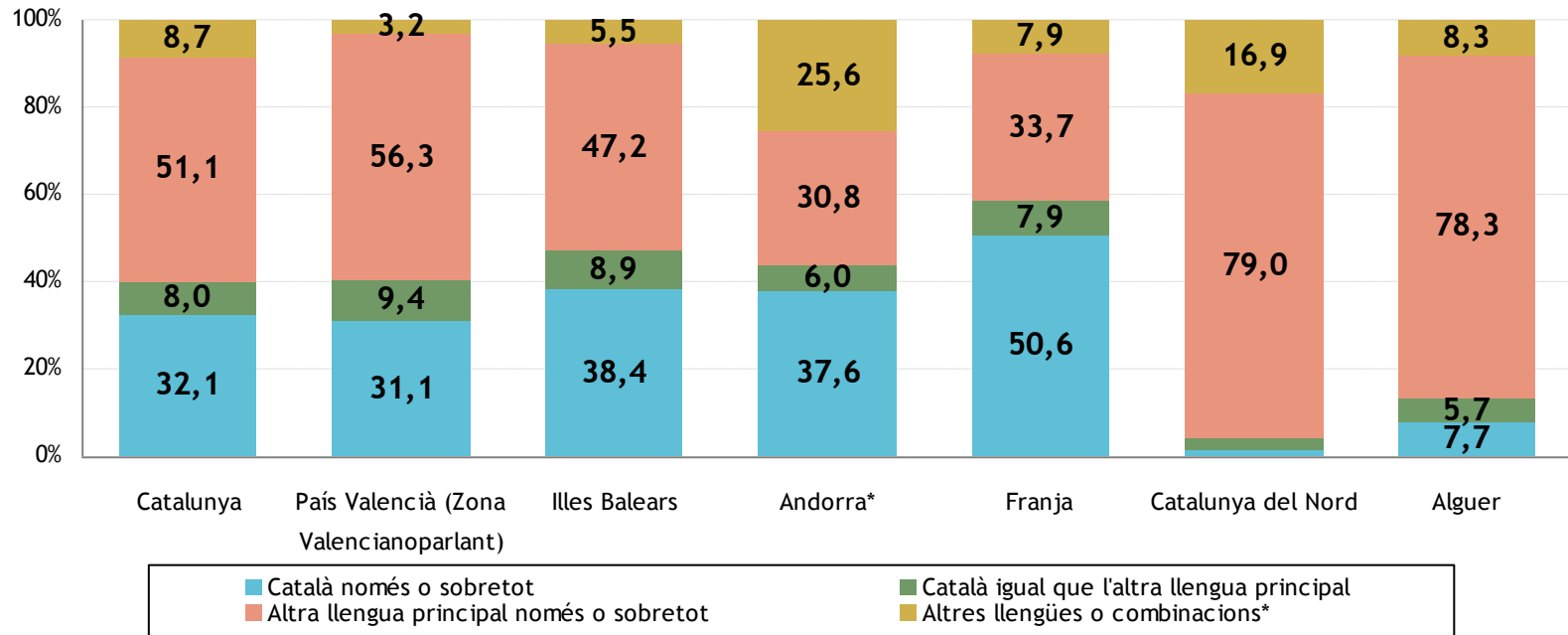
*Andorra: Pregunta multiresposta (recalculat).

Alguer: "Altres llengües o combinacions" inclou altres llengües no estrangeres (sard, altres italianes). Inclou combinacions d'altres llengües amb català.

Usos lingüístics interpersonals



Vostè, en la seva llar actual, quina llengua parla?*. 2013 i 2015 (%)




Població: viu a llars de 2 o més membres.

Andorra: Pregunta multiresposta recalculada. Es considera "Català només o sobretot" les persones que responen "Català com a predominant".

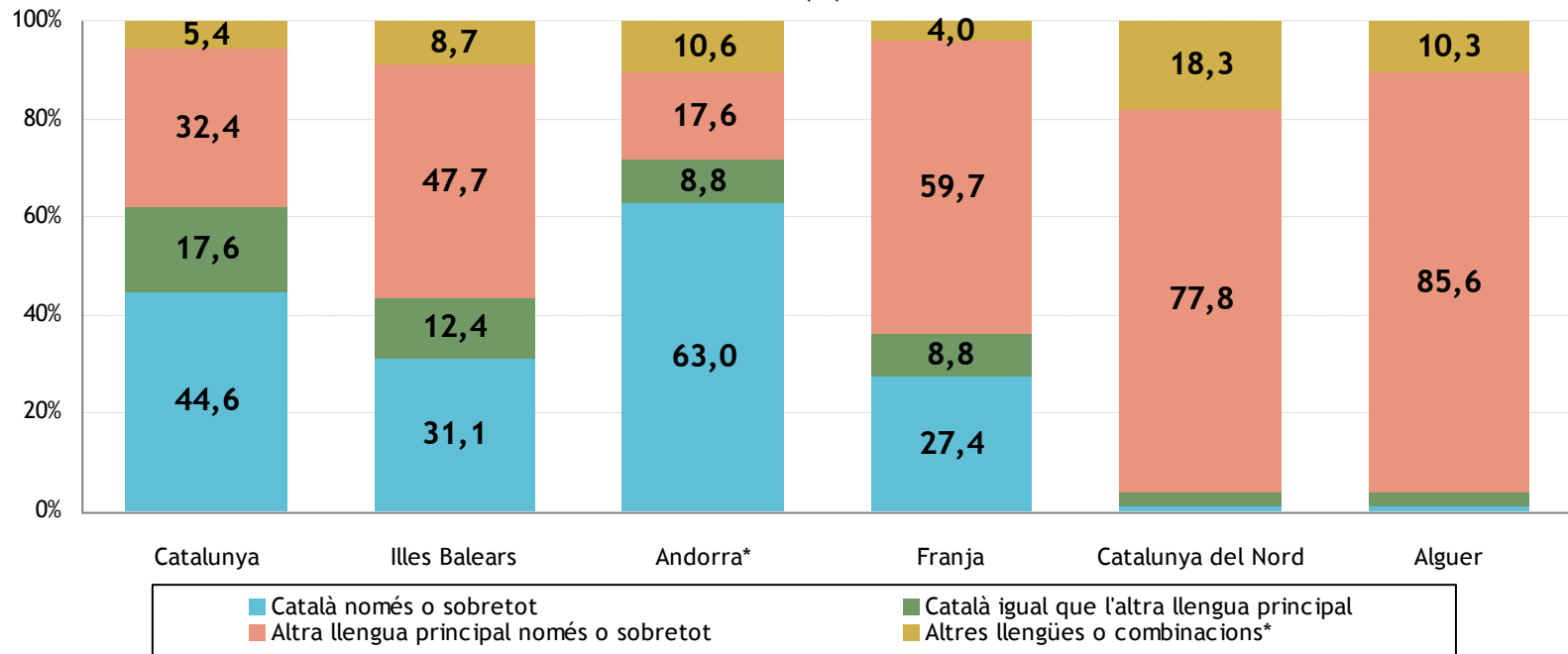
"Altres llengües o combinacions" inclou altres llengües no estrangeres (sard, altres). Inclou combinacions d'altres llengües amb català.

Les dades que no apareixen al gràfic no són significatives per al càlcul.

Usos lingüístics interpersonals



Vostè, amb els seus companys d'estudis actuals, en quina llengua parla?*. 2013 i 2015 (%)




País Valencià: Sense dades. Població: que està cursant estudis.

Andorra: Pregunta multiresposta recalculada. Es considera "Català només o sobretot" les persones que responen "Català com a predominant".

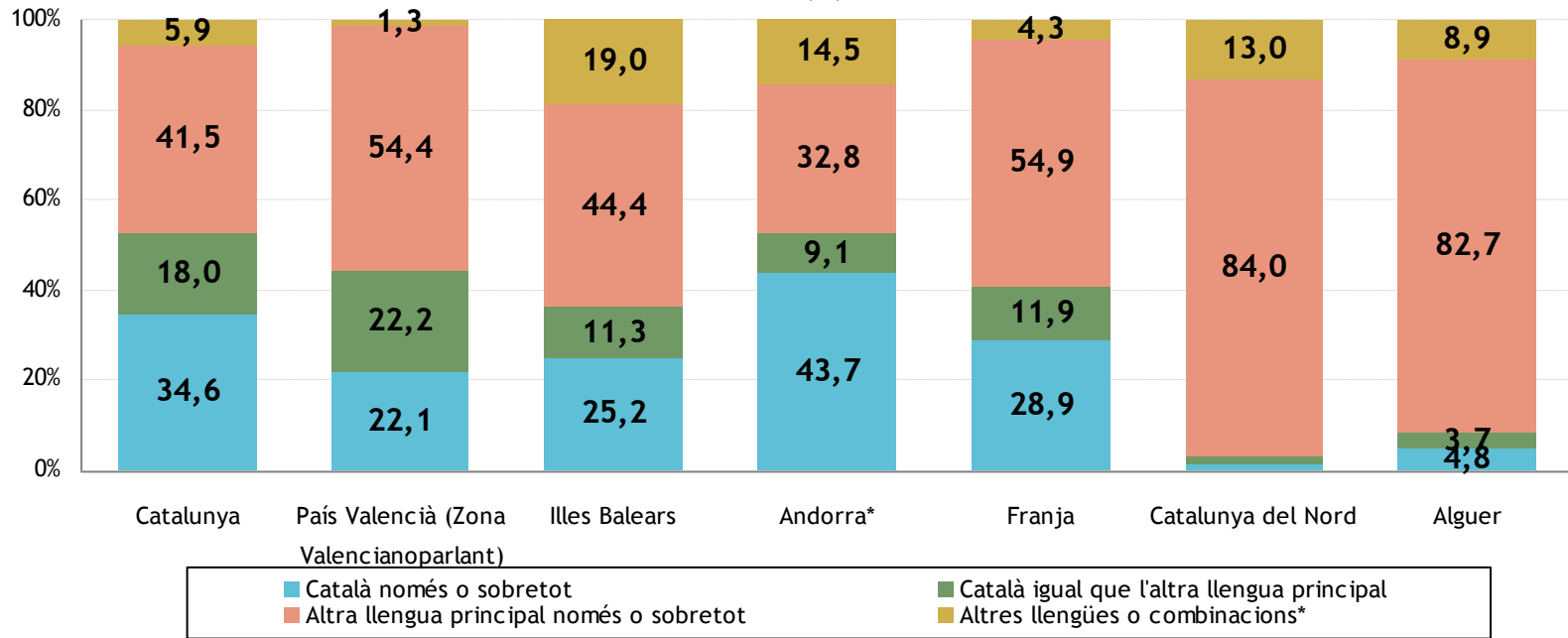
"Altres llengües o combinacions" inclou altres llengües no estrangeres (sard, altres). Inclou combinacions d'altres llengües amb català.

Les dades que no apareixen al gràfic no són significatives per al càlcul.

Usos lingüístics interpersonals



Vostè, amb els seus companys de feina, en quina llengua parla o parlava?*. 2013 i 2015 (%)



Població: ocupada.

Andorra: Pregunta multiresposta recalculada. Es considera "Català només o sobretot" les persones que responen "Català com a predominant".

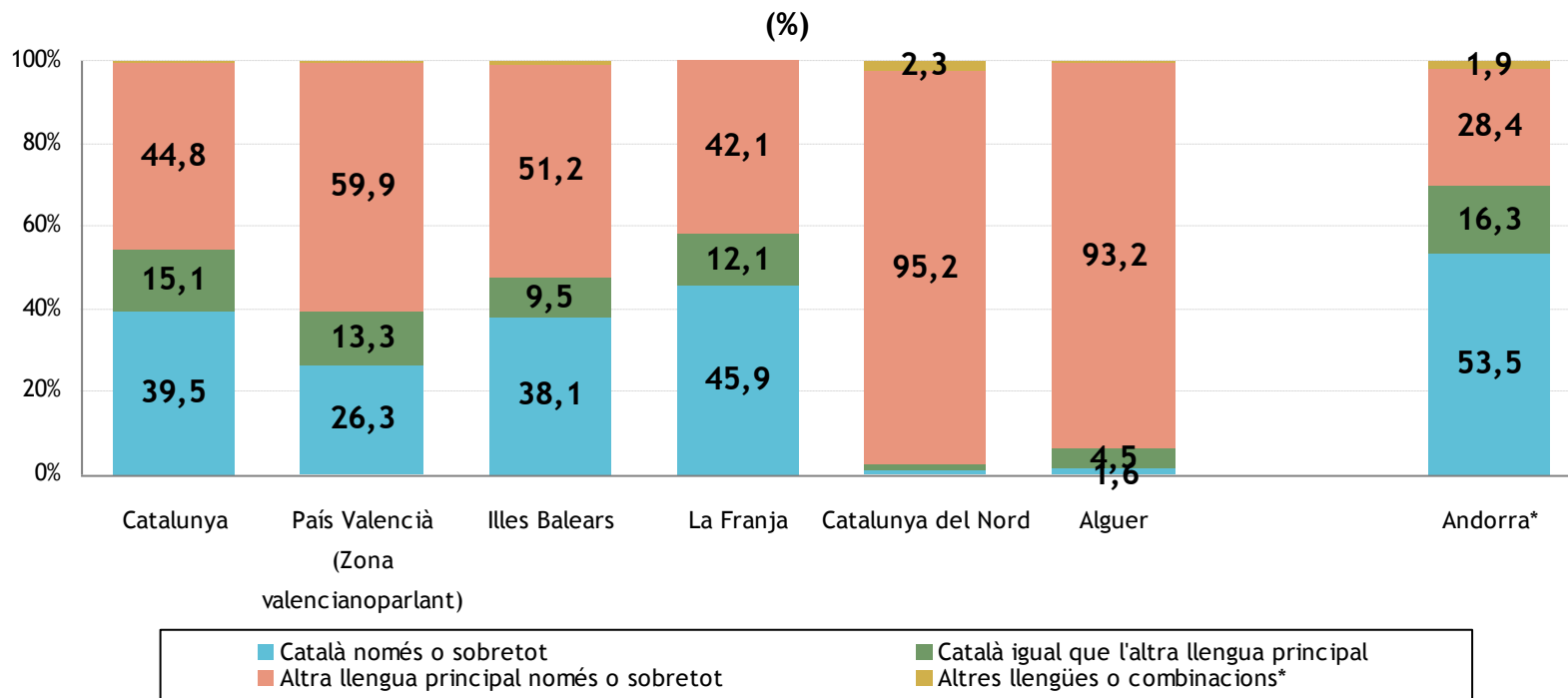
"Altres llengües o combinacions" inclou altres llengües no estrangeres (sard, altres). Inclou combinacions d'altres llengües amb català.

Les dades que no apareixen al gràfic no són significatives per al càlcul.

Usos lingüístics de consum i serveis i representacions de la llengua



Vostè, quan va de botigues o petits comerços, en quina llengua parla?* 2013 i 2015




Població: que està cursant estudis.

Andorra: Les categories són "Només català", "Català i castellà", "Només castellà" i "Altres llengües o combinacions".

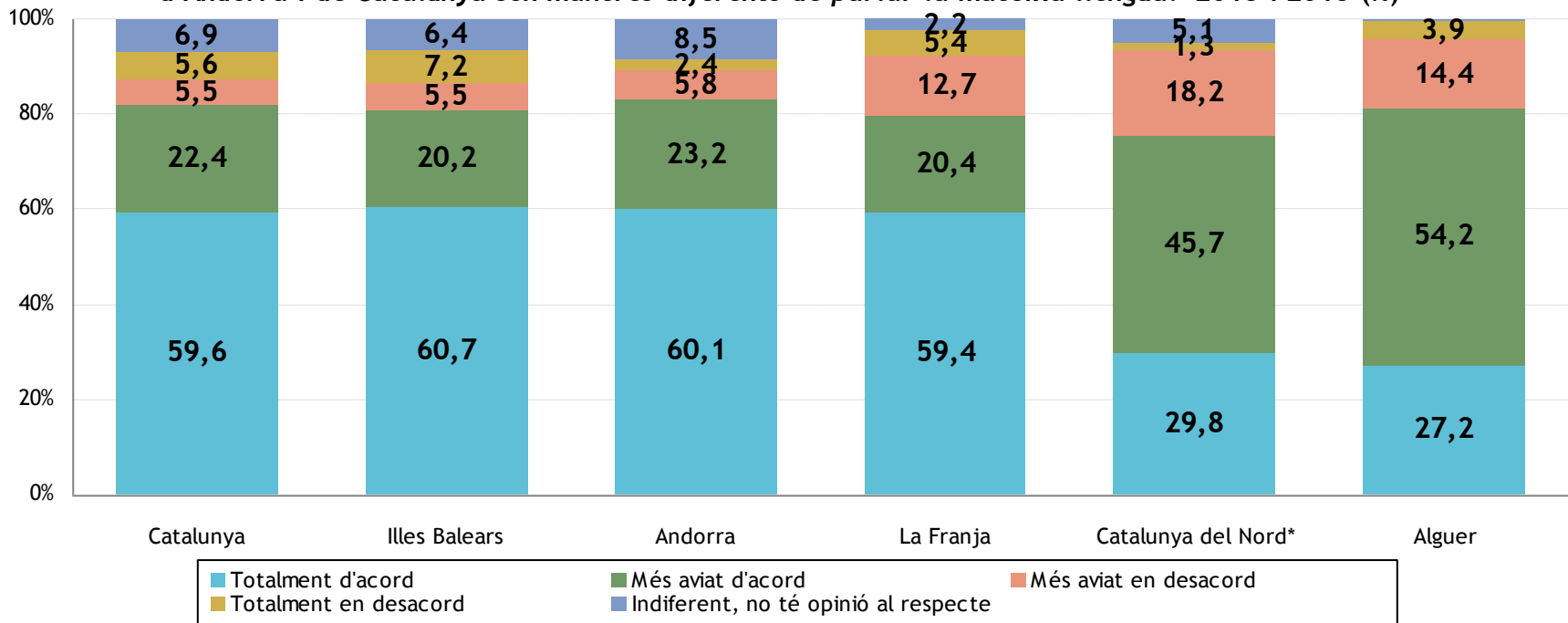
"Altres llengües o combinacions" inclou altres llengües no estrangeres (sard, altres). Inclou combinacions d'altres llengües amb català.

Les dades que no apareixen al gràfic no són significatives per al càlcul.

Usos lingüístics de consum i serveis i representacions de la llengua



Grau d'acord unitat de la llengua: *La parla de les Illes Balears, de la Comunitat Valenciana, d'Andorra i de Catalunya són maneres diferents de parlar la mateixa llengua.* 2013 i 2015 (%)



País Valencià: Sense dades.

* Catalunya del Nord: "a Catalunya (Nord i Sud), les Illes Balears, València i Andorra se parla català"?